

# CVT-300

## Instruction Manual / 取扱説明書

1. Remove the Rubber Tips from the legs by using a twisting and pulling motion (Fig.1).

スタンドの脚部からラバーチップ(脚ゴム)を取り外します。抜けにくい場合は脚部をしっかりと持ち、左右にひねりながらラバーチップを引っぱってください(図1)。

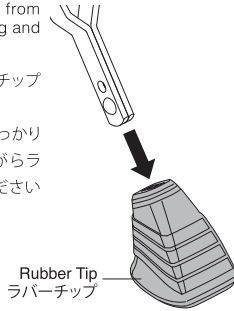


Fig. 1 / 図1

2. Remove the Key Bolt from the CVT-300 using a Drum Key and attach the CVT-300 to a leg of the stand as shown (Fig.2-A). Make sure it's seated all way and reattach the Key Bolt and tighten it with a Drum Key (Fig.2-B).

CVT-300 からキーボルトを取り外し、スタンドの脚部をCVT-300の奥まで挿入してください(図2-A)。つぎに、お手持ちのドラムキーでキーボルトをしっかりと固定します(図2-B)。

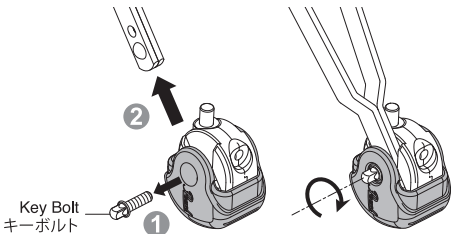


Fig. 2-A / 図2-A

Fig. 2-B / 図2-B

3. To activate the Spike Tip, push the button as shown in Fig.4. To retract the Spike Tip, push the button as shown in Fig.5.

スパイクを使う際はプッシュボタンAを押し(図4)、横のプッシュボタンBを押すとスパイクはもとに戻ります(図5)。

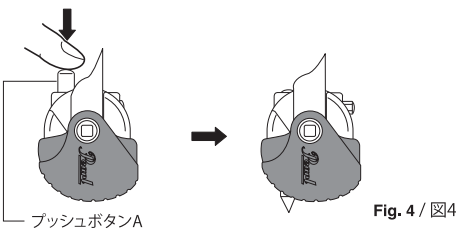


Fig. 4 / 図4

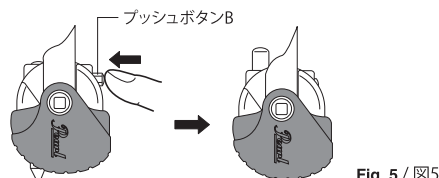


Fig. 5 / 図5

**Congratulations on your purchase! To get optimum performance from your CVT-300 Convertible Spiked / Rubber Tipped Feet, please read this Instruction Manual before playing.**

この度は、CVT-300 コンバーチブル・スパイク/ラバーチップをお買い上げいただき誠にありがとうございます。製品の機能を十分に発揮してお使いいただくために、この取扱説明書をぜひご覧下さい。

### Tip / ヒント

The CVT-300 can be attached in two positions as shown depending on the angle of the legs (Fig. 3-A, 3-B).

スタンドの脚部の角度に合わせて、2段階の位置で固定できます(図3-A, 3-B)。

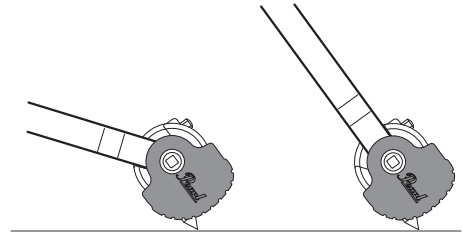


Fig. 3-A / 図3-A

Fig. 3-B / 図3-B

### Caution / 注意

The Spikes are sharp and can cause serious personal or property injury. To prevent mishaps, use extreme care when handling the stands especially when the Spike Tips are exposed. A rug or carpet should be used to protect floor surfaces whenever the Spikes are used.

スパイクの先端は鋭いため、手や体に触れると大変危険です。スパイクを露出させてご使用の際は十分に注意して下さい。また、スパイクを使う際は、床を傷つけないよう、じゅうたん、カーペットなどの敷物を床に敷いてからお使い下さい。

**Pearl**

<http://www.pearldrums.com>

Products and specifications are subject to change without notice.

パール楽器製造株式会社

〒276-0034 千葉県八千代市八千代西10-2-1

電話：047-484-9111 (代表)

〒276-0046 千葉県八千代市大和田新田593-1

電話：047-450-1090 (テクニカルサポート)

<http://www.pearlgakki.com>

製品改良のため予告なくデザイン・仕様を変更する場合がありますので御了承下さい。

UPC



6 33816 50623 9

JAN/EAN



4 515295 454828